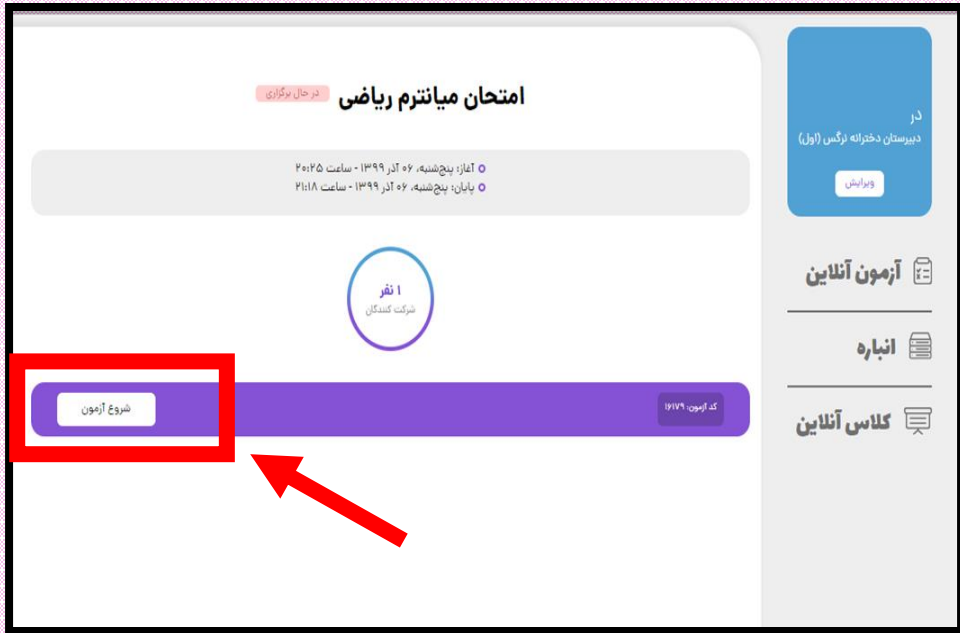


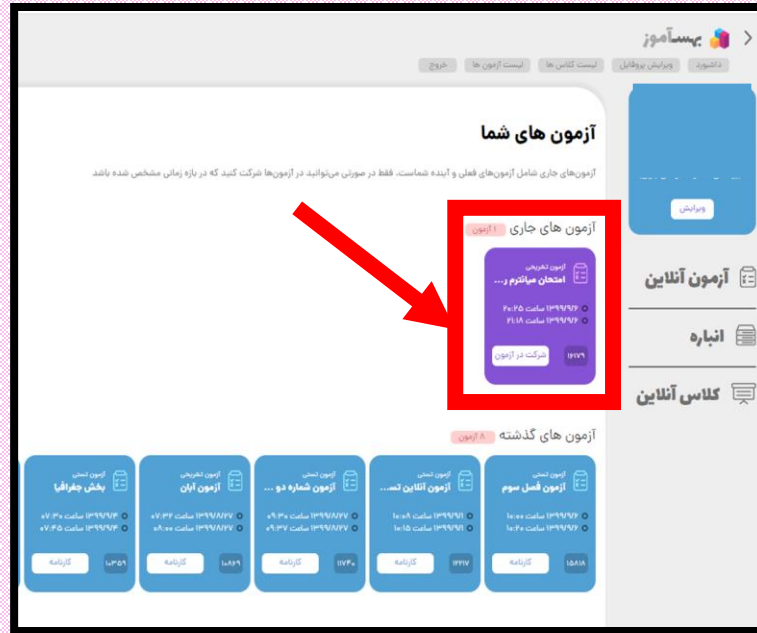
به نام خداوند مهربان

نحوه ی شرکت در آزمون در سامانه ی مدبر (بهساموز)



۳

و بعد از ورود به صفحه ی آزمون ،
شروع آزمون را انتخاب کنید.



۲

سپس از قسمت آزمون های
جاری ، شرکت در آزمون مورد
نظر خود را انتخاب کنید.



۱

در مرحله ی اول ، قسمت
آزمون آنلاین را انتخاب کنید.

فایل سوالات را از این بخش دانلود کنید.

دختران عزیزم لطفا با دقت به سوالات پاسخ دهید

↓
دانلود

پاسخ خود را به صورت فایل پی دی اف در این بخش بارگذاری کنید

باید. از آن عکس بگیری و از طریق گزینه زیر آپلود کنید. اگر پاسخ ها بیشتر از یک فایل بود میتوانید یکی یکی آپلود کنید.

• شما همچنین می توانید پاسخ های خود را در قالب عکس و یا فایل pdf ارسال نمایید.

↑
آپلود عکس پاسخ ها

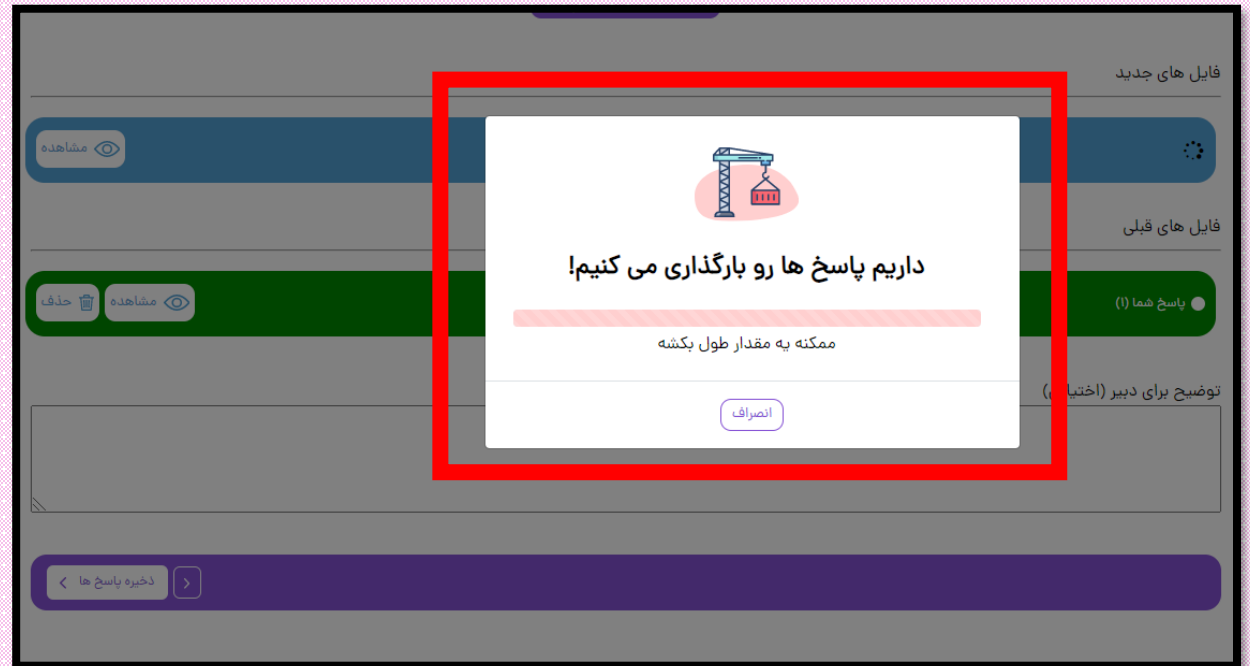
توضیح برای دبیر (اختیاری)


حتما دقت داشته باشید که با انتخاب این گزینه فایل ارسالی خود را ذخیره کنید.

← ذخیره پاسخ ها →



مشاهده ی تصاویر زیر نشان می دهد فایل شما با موفقیت ذخیره و ارسال شده است .





پس از ثبت پاسخنامه ، اگر زمان شما هنوز باقی مانده باشد ، امکان ویرایش فایل خود یا اضافه کردن یک فایل جدید را دارید.

• پس از دانلود سوالات فوق، پاسخ ها را روی یک برگه بنویسید. از آن عکس بگیرید و از طریق گزینه زیر آپلود کنید. اگر پاسخ ها بیشتر از یک فایل بود میتوانید یکی یکی آپلود کنید.

آپلود عکس پاسخ ها

فایل های جدید

پاسخ شما (1) مشاهده

فایل های قبلی

پاسخ شما (1) مشاهده حذف

توضیح برای دبیر (اختیاری)

ذخیره پاسخ ها

تغییرات خود را ذخیره کنید

در حال برگزاری

امتحان میانترم ریاضی

پاسخ های شما برای این آزمون ثبت شده است.

آغاز: پنجشنبه، ۰۶ آذر ۱۳۹۹ - ساعت ۲۵:۲۰
پایان: پنجشنبه، ۰۶ آذر ۱۳۹۹ - ساعت ۱۸:۲۱

محل ویرایش فایل

شرکت کند

ویرایش

کد آزمون: ۱۶۱۷۹

آپلود فایل جدید یا تغییر در فایل قبلی